



Prezentare

diagnozei locale privind traficul și cosumul ilicit de droguri în urma evaluării anuale a Planului Județean Antidrog pentru implementarea Strategiei Județene Antidrog 2014-2020

La nivel local, *Centrul de Prevenire, Evaluare și Consiliere Antidrog Bistrița-Năsăud asigură coordonarea și monitorizarea implementării Strategiei Județene Antidrog Bistrița-Năsăud 2014-2020*, iar autoritățile publice locale, alături de structurile descentralizate ale autorităților centrale de la nivelul județului Bistrița-Năsăud, sunt responsabile de configurarea și implementarea diverselor măsuri de politici antidrog, în baza documentelor programatice cu acoperire locală – *Strategia Județeană Antidrog Bistrița-Năsăud 2014-2020 și Planul de acțiune aferent pentru perioada 2017-2020* (aprobate prin *Ordinul Instituției Prefectului județul Bistrița-Năsăud nr. 120 din 13.06.2017 și Hotărârea Consiliului Județean Bistrița-Năsăud nr. 83 din 27.06.2017*), - parte integrantă a *Strategiei Naționale Antidrog 2013-2020*, aprobată prin *H.G. nr. 784/2013*.

Activitățile desfășurate în anul 2017 au avut urmatorul *obiectiv general* : *Menținerea unui nivel scăzut al prevalenței consumului ilicit de droguri și reducerea într-un mod corelat a prevalenței consumului de alcool și tutun în rândul populației generale prin consolidarea măsurilor de prevenire și*

prin dezvoltarea sistemului public și privat de asistență medicală, psihologică și socială (conform Planului de Acțiune 2017 – 2020 pentru implementarea Strategiei Antidrog a județului Bistrița-Năsăud).

DIAGNOZA LOCALĂ

Din datele comunicate de **SCCO Bistrița-Năsăud** se evidențiază următoarele:

- infracțiuni constatate : **37(Legea 143/2000)**
- persoane implicate : **25**
- capturi :
 - **550** grame de cannabis;
 - **310** grame de rezină de cannabis;
 - **169, 8** grame de amfetamina
 - **2020** comprimate de ecstasy –
 - 1878** grame NSP
- Media de vârstă a traficantilor **-28 ani**
- Proveniența drogurilor: **Spania, Olanda, Portugalia, Anglia, etc**

Pe parcursul anului 2017 au fost înregistrate **în evidența DIICOT** un număr de **48 dosare penale** având ca obiect infracțiuni prevăzute de **Legea 143/2000** pentru care a fost începută urmărirea penală pentru fiecare dintre acestea și în care sunt **cercetate 52 persoane**.

Soluțiile dispuse în cursul anului 2017 de către procurorii DIICOT– Biroul Teritorial Bistrița-Năsăud, se concretizează prin:

- în 10 dosare s-a dispus clasarea cauzei pe diferite temeuri din Codul de procedură penală;
- în 3 dosare s-a dispus renunțarea la urmărirea penală
- în 6 dosare s-a dispus trimiterea în judecată prin **6** rechizitorii prin care a fost sesizat Tribunalul B-N

ACTIVITATEA DESFĂȘURATĂ ÎN DOMENIUL ASISTENȚEI CONSUMATORILOR DE DROGURI

În anul 2017 situația centralizată a serviciilor oferite în cadrul CPECA B-N se prezintă astfel:

- **Prevalența în ultimele 12 luni/ ultimul an** se referă la proporția de elevi care au consumat cel puțin o dată în ultimul an, raportat la populația școlară cuprinsă în eșantion.
- **Prevalența în ultimele 30 de zile/ ultima lună** se referă la proporția de elevi care au consumat cel puțin o dată în ultimele 30 zile, raportat la populația școlară cuprinsă în eșantion.

TUTUN

Peste jumătate (55%) dintre elevi au declarat că au fumat cel puțin o dată în viață 40% cel puțin o dată în ultimele 12 luni, iar aproximativ o treime (32%) au declarat că au fumat cel puțin o dată și în ultimele 30 de zile.

Pentru toate cele trei tipuri de prevalențe se înregistrează valori mai mari în cazul băieților (diferență semnificativă statistic doar în cazul LTP), iar în cazul fetelor s-a identificat și o rată de întrerupere/abstinență recentă mai mică (M – 29,7%, F – 24,6%).

Comparativ pe an de studiu, în cazul LTP cea mai mare valoare este pentru elevii din clasa a XI-a și a XII-a (62%), iar în cazul LYP și LMP pentru cei din clasa a XII-a (51%, respectiv 43%).

ALCOOL

Analiza datelor indică faptul că majoritatea adolescenților (89%) au consumat băuturi alcoolice cel puțin o dată în viață, iar trei din cinci (60%) au consumat alcool cel puțin o dată în ultimele 30 de zile.

Pentru toate cele 3 tipuri de prevalențe, sunt valori semnificativ statistic mai mari în cazul băieților, iar comparativ pe an de studiu, în cazul consumului cel puțin o dată în viață, valorile sunt similare pentru toți elevii. Este important de remarcat faptul că, exceptând elevii din clasa a IX-a, în ceilalți ani de studiu, peste 60% dintre ei au declarat că au consumat alcool cel puțin o dată în ultimele 30 de zile.

Aproximativ jumătate dintre adolescenți (44%) au consumat alcool în exces, ajungând la starea de ebrietate, cel puțin o dată de-a lungul vieții, iar 12% au experimentat starea de ebrietate cel puțin o dată în ultimele 30 de zile.

Pentru toate cele 3 tipuri de prevalențe, sunt valori semnificativ statistic mai mari în cazul băieților. Se remarcă însă, valori similare pentru rata de întrerupere/abstinență recentă (M – 30,1%, F - 31,9%).

Comparativ pe an de studiu, în cazul LTP, cea mai mare valoare se înregistrează în cazul elevilor din ultimii 2 ani de liceu (55%). Având în vedere însă consumul în ultimele 12 luni/30 de zile, cea mai mare valoare se înregistrează în cazul elevilor din clasa a XI-a (LYP - 40%, LMP - 19%).

ALCOOL CU MEDICAMENTE

În ceea ce privește consumul de alcool cu medicamente:

- 2,3% dintre adolescenți au consumat alcool cu medicamente cel puțin o dată în viață; iar 0,6% au declarat că au consumat cel puțin o dată și în ultimele 30 de zile.
- comparativ pe sexe, se înregistrează valori mai mari în cazul fetelor (diferențe semnificative statistic în cazul LYP și LMP).
- în funcție de anul de studiu, elevii din clasa a X-a prezintă atât cea mai mare valoare a consumului de alcool cu medicamente cel puțin o dată în viață, dar și un comportament de consum constant în ultimul an și ultima lună, cele două prevalențe înregistrând aceeași valoare.

DROGURI

La nivelul județului Bistrița Năsăud, 10% dintre elevi au declarat că au consumat cel puțin o dată în viață droguri ilicite și/sau NSP (Noi Substanțe Psihoactive) și/ sau tranchilizante/ sedative fără prescripție medicală și/sau inhalanți și/sau steroizi anabolizanți; 6% au declarat că au consumat cel puțin o dată în ultimele 12 luni, iar 3% cel puțin o dată în ultimele 30 de zile.

Orice drog₁ - orice drog ilicit include: sedative și/sau tranchilizante, inhalanți, steroizi anabolizanți, canabis/ hașiș, NSP, ecstasy, cocaină/crack, amfetamine, LSD sau alte halucinogene, ciuperci halucinogene, heroină, ketamină.

Comparativ pe sexe, pentru cele 3 tipuri de prevalențe (LTP, LYP și LMP), se observă valori puțin mai mari în cazul băieților, dar nu sunt diferențe semnificative statistic.

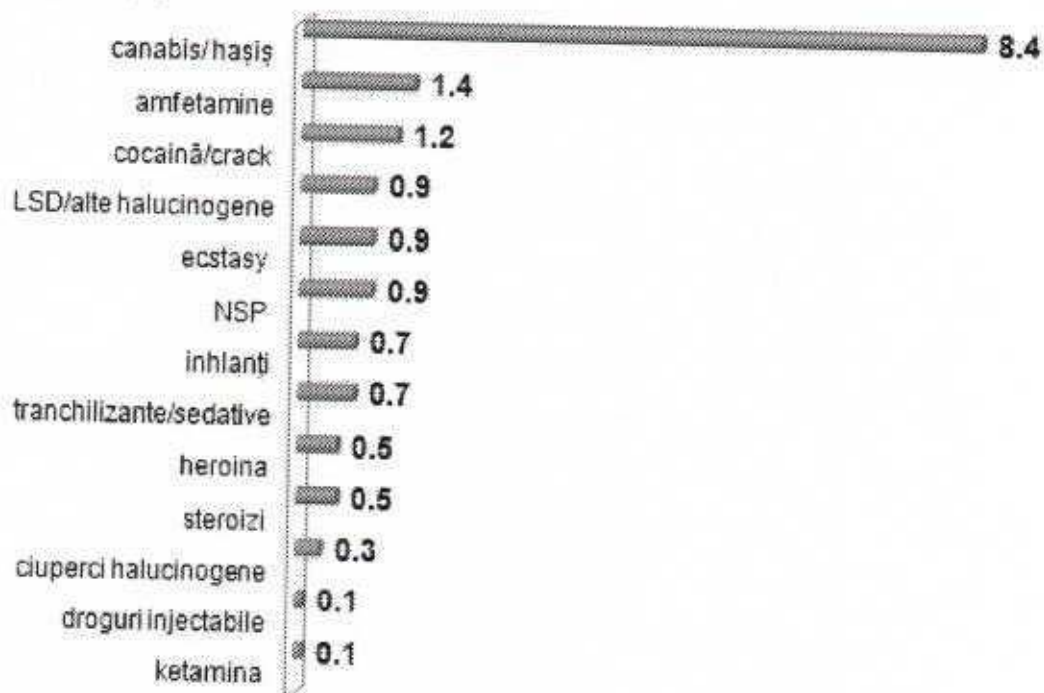
Având în vedere anul de studiu, pentru toate cele trei tipuri de prevalențe, cea mai mare valoare se înregistrează în cazul elevilor de clasa a XII-a (LTP - 17%; LYP -9% și LMP - 5%). Cea mai mare diferență, între 2 ani de studiu consecutivi, se înregistrează în cazul elevilor din clasa a XI-a (diferență de 6p.p. față de subiecții din clasa a X-a).

Orice drog₂ - orice drog ilicit include: NSP, canabis/ hașiș, ecstasy, cocaină/crack, amfetamine, LSD sau alte halucinogene, ciuperci halucinogene, heroină, ketamină.

Se observă că ambele tipuri de consum (cu/fără tranchilizante/sedative, fără prescripție medicală și steroizi anabolizanți) au valori similare, fapt care sugerează un consum axat pe "drogurile clasice/tradiționale" și, implicit, se observă același caracteristici pentru consum: valori puțin mai mari în cazul băieților (dar nu sunt diferențe semnificative statistic) și în funcție de anul de studiu în cazul elevilor de clasa a XII-a.

După tipul de drog consumat, cea mai mare valoare se înregistrează în cazul consumului de canabis/hașiș – 8%; în clasamentul preferințelor urmează consumul de amfetamine (1,4%), cocaină/crack (1,2%).

Prevalența consumului cel puțin o dată în viață (LTP) de droguri ilicite, după tipul drogului (%)



CANABIS

8% dintre elevi au declarat că au consumat canabis/hașiș cel puțin o dată în viață, 5% au declarat că au fumat cel puțin o dată în ultimele 12 luni și 2% în ultimele 30 de zile.

Pentru toate cele trei tipuri de prevalențe sunt valori puțin mai mari în cazul băieților, dar nu sunt diferențe semnificative statistic între sexe.

Cele mai mari valori, indiferent de perioada de timp analizată, se înregistrează pentru elevii din clasa a XII-a.

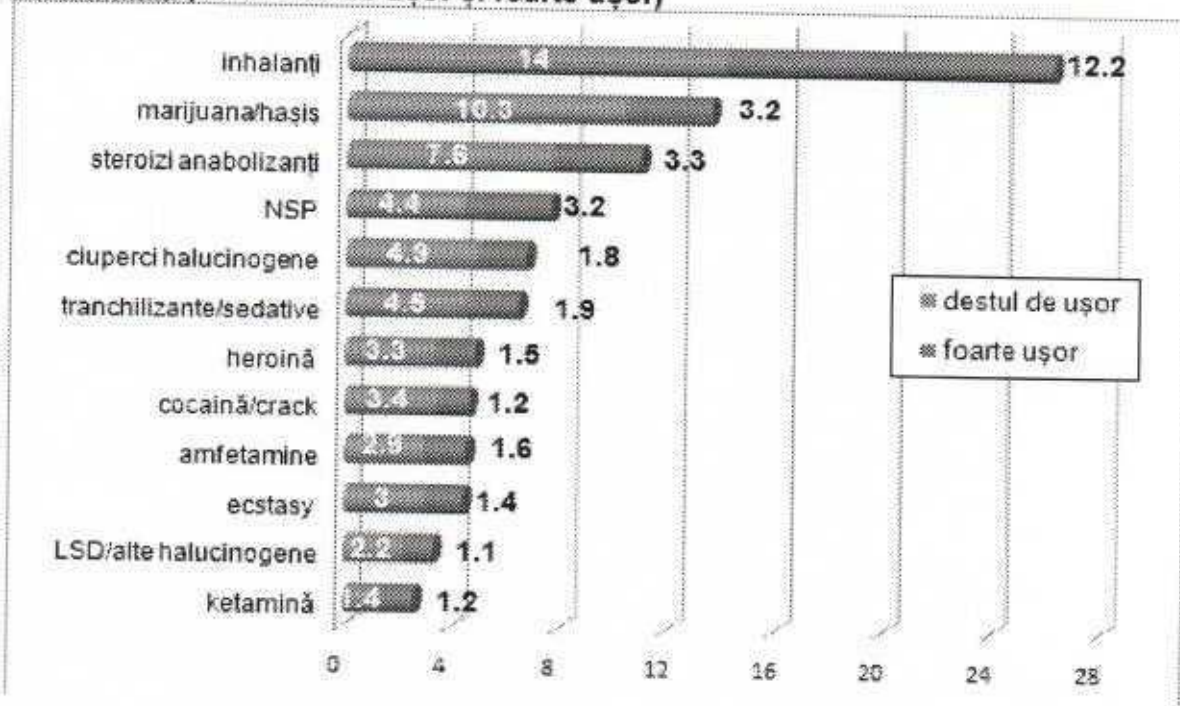
NSP

1% dintre elevi au declarat că au consumat cel puțin o dată în viață NSP (Noi Substanțe Psihoactive). Pentru ambele sexe se înregistrează aceeași valoare, iar comparativ în funcție de anul de studiu, cea mai mare

valoare se înregistrează pentru elevii din ultimii 2 ani de studiu - 1% au declarat că au consumat cel puțin o dată în viață NSP.

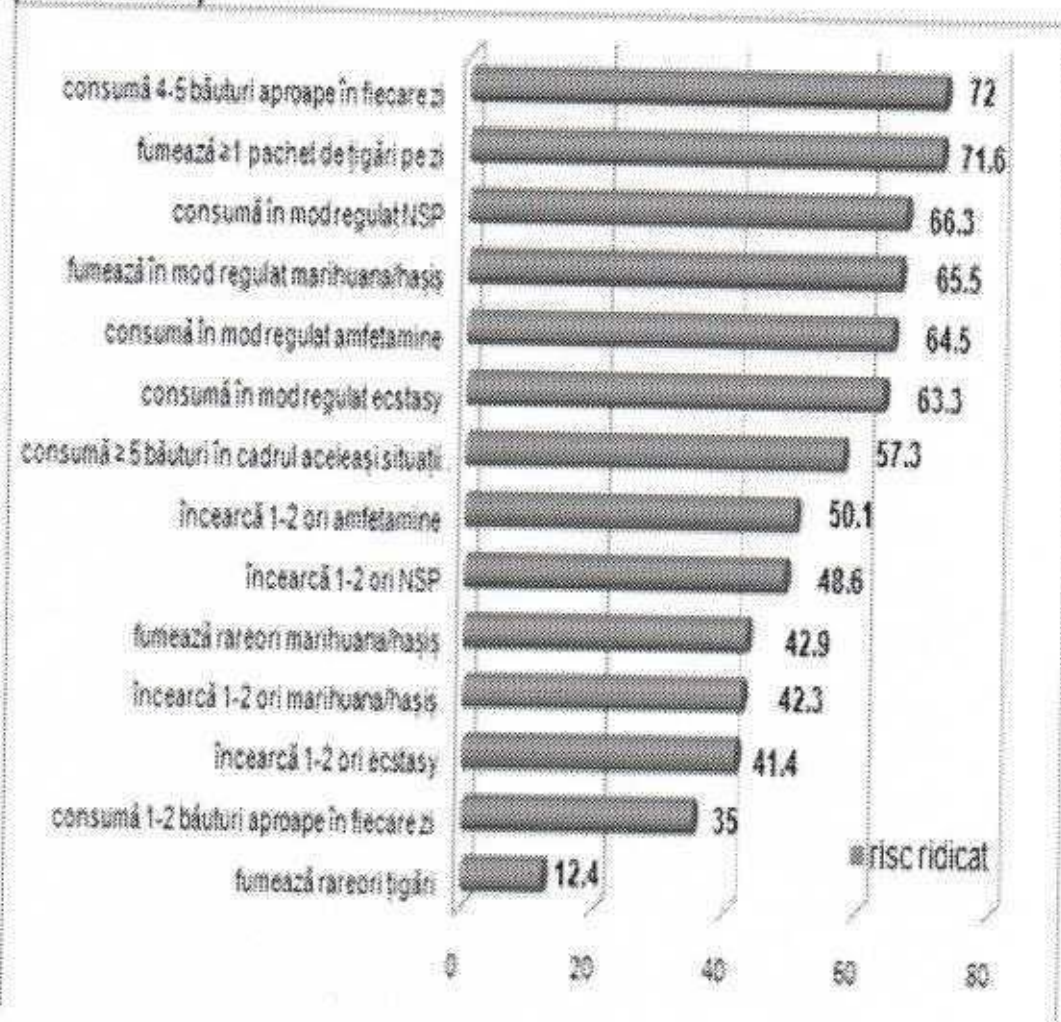
FACTORI DE RISC SI DE PROTECTIE

Distributia respondenților în funcție de percepția disponibilității substanțelor psihoactive (%- destul de ușor și foarte ușor)



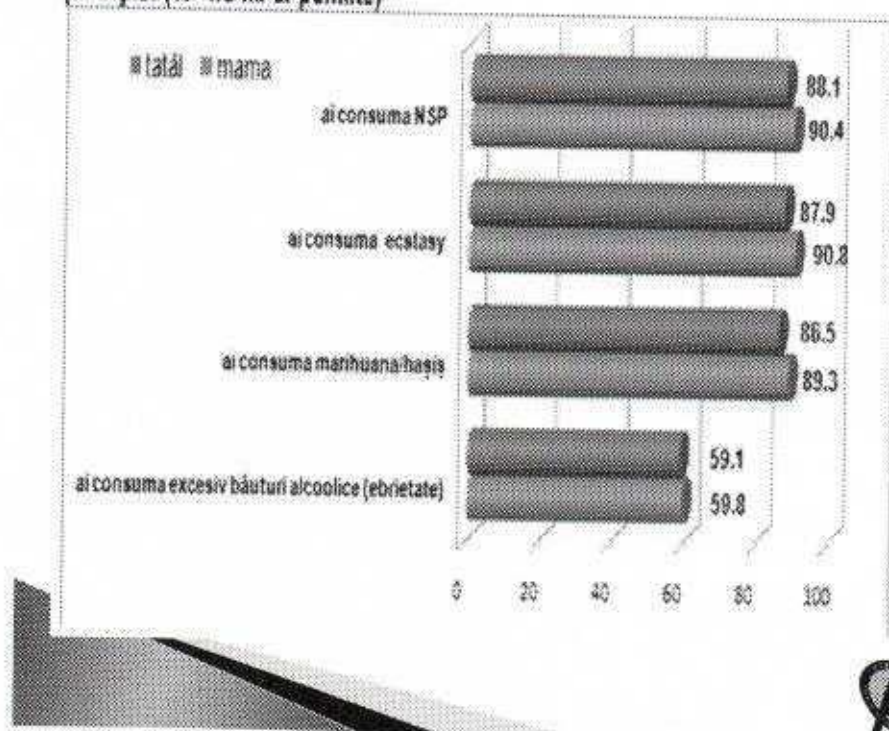
Percepția riscurilor consumului de droguri

Distribuția subiecților în funcție de răspunsurile la întrebarea „Cât de mult crezi că riscă oamenii să își producă un rău fizic sau de altă natură dacă consumă ...?” (%- risc ridicat)



Nivelul de tolerare (permisivitate) al părinților

Distribuția respondenților în funcție de nivelul de tolerare (permisivitate) al părinților (% - nu mi-ar permite)



Se observă că nivelul de tolerare (permisivitate) al părinților este mai mare în cazul consumului excesiv de alcool, cu inducerea stării de ebrietate, față de cel de droguri ilicite (marihuana/hașiș, NSP și ecstasy) și, pentru toate substanțele psihoactive incluse în setul de întrebări, datele indică un nivel de permisivitate puțin mai mare din partea tatălui. Se recomandă ca programele de prevenire să se axeze în principal pe faptul că părinții a aproximativ 10-15% dintre adolescenți nu au o atitudine fermă în privința consumului de droguri ilicite și pentru 40% dintre adolescenți în privința consumului de alcool.

CONCLUZII

- ▶ majoritatea adolescenților (89%) au consumat băuturi alcoolice cel puțin o dată în viață,
 - ▶ mai mult de jumătate (55%) au fumat cel puțin o dată în viață,
- ▶ doi din cinci adolescenți (44%) au consumat alcool în exces, cel puțin o dată în viață, ajungând la starea de ebrietate,
- ▶ 10% dintre elevi au consumat cel puțin o dată în viață droguri (inclusiv tranchilizante/ sedative fără prescripție medicală, inhalanți sau steroizi anabolizanți,

- ▶ iar 2% au consumat cel puțin o dată în viață alcool cu medicamente.

Datele cercetării sugerează un consum axat pe "drogurile clasice/tradiționale", iar după tipul de drog consumat, cea mai mare valoare se înregistrează în cazul consumului de-a lungul vieții de cannabis/hașiș – 8%.

Întocmit,

Coordonator CPECA Bistrița-Năsăud
Subcomisar de poliție
psiholog Maria-Simona BORCANI

